



УПРАВЛЕНИЕ ФЕДЕРАЛЬНОЙ СЛУЖБЫ
ГОСУДАРСТВЕННОЙ СТАТИСТИКИ
ПО СВЕРДЛОВСКОЙ ОБЛАСТИ
И КУРГАНСКОЙ ОБЛАСТИ

ИНДЕКСЫ ПОТРЕБИТЕЛЬСКИХ ЦЕН

Свердловской области в январе 2024 года

СОДЕРЖАНИЕ

Индексы потребительских цен	3
Индексы цен на отдельные группы и виды продовольственных товаров	6
Индексы цен на отдельные группы непродовольственных товаров	10
Индексы цен и тарифов на услуги	14

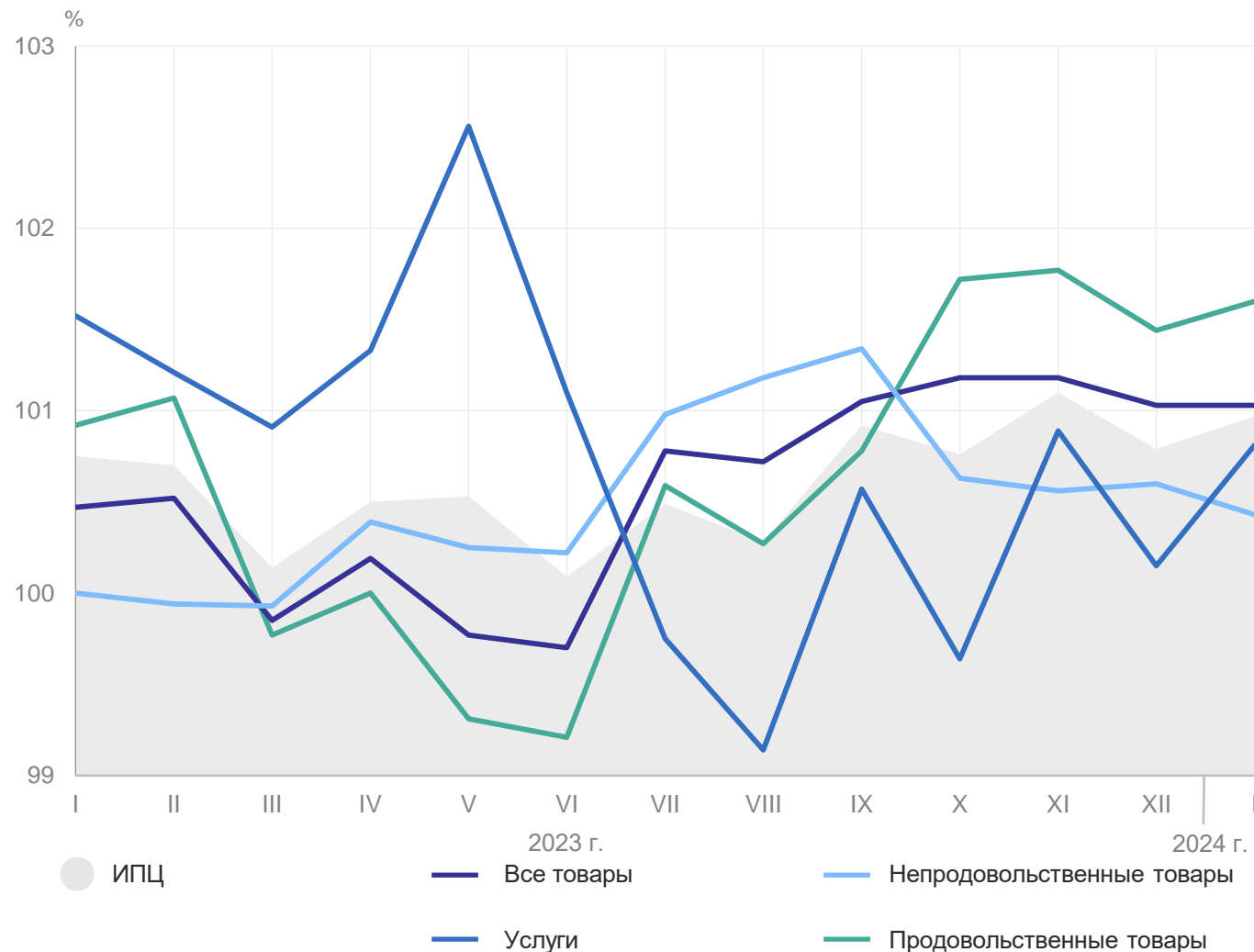
1

Индексы потребительских цен

ИНДЕКСЫ ПОТРЕБИТЕЛЬСКИХ ЦЕН

в % к предыдущему месяцу

СВЕРДЛОВСКСТАТ



январь 2024 г. к декабрю 2023 г.

ИПЦ **100,97**

Все товары **101,03**

Продовольственные
товары **101,60**

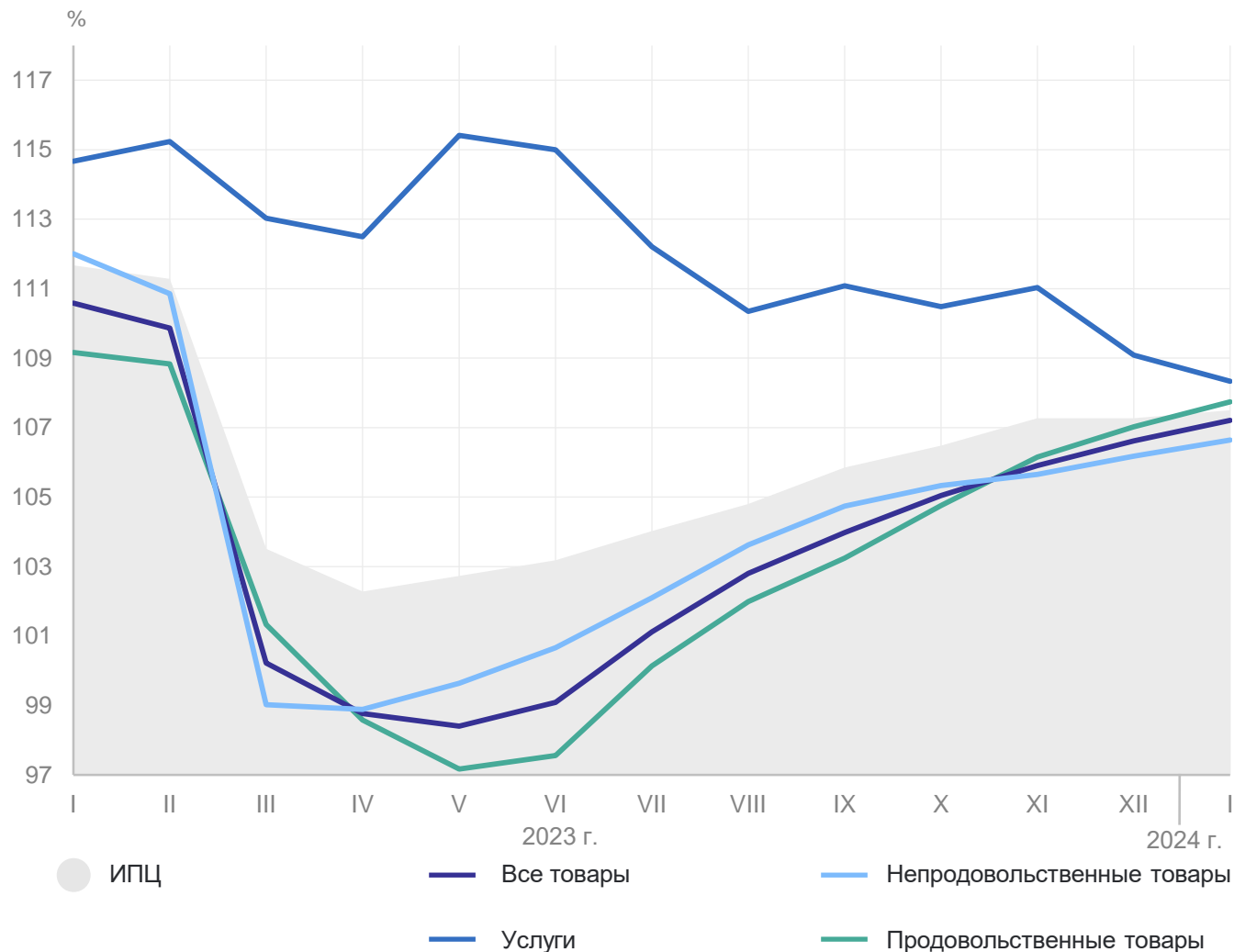
Непродовольственные
товары **100,43**

Услуги **100,81**

ИНДЕКСЫ ПОТРЕБИТЕЛЬСКИХ ЦЕН

в % к соответствующему месяцу предыдущего года

СВЕРДЛОВСКСТАТ



январь 2024 г. к январю 2023 г.

ИПЦ **107,50**

Все товары **107,21**

Продовольственные
товары **107,74**

Непродовольственные
товары **106,64**

Услуги **108,33**

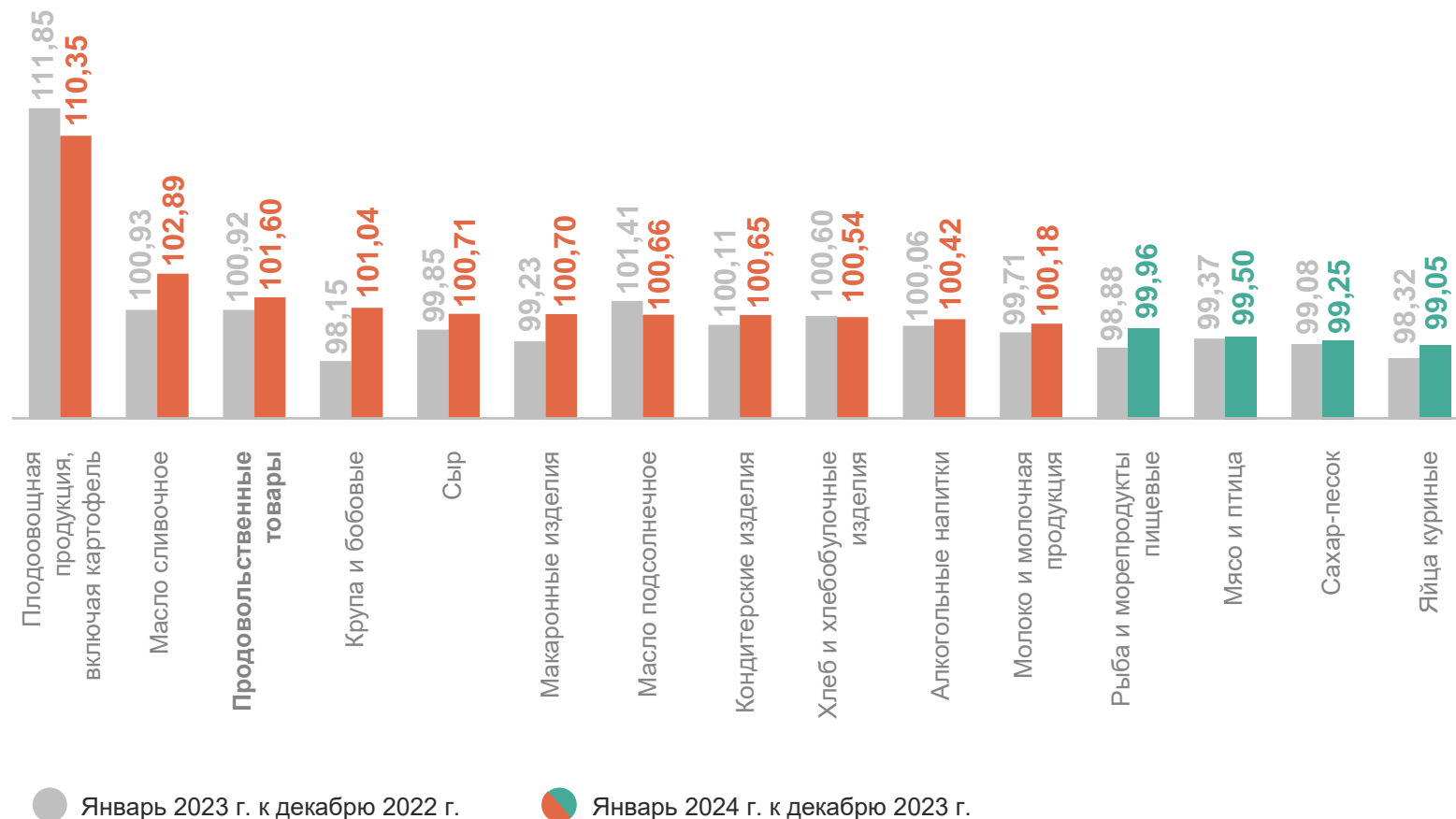
2

Индексы цен на отдельные группы и виды продовольственных товаров

ИНДЕКСЫ ЦЕН НА ОТДЕЛЬНЫЕ ГРУППЫ И ВИДЫ ПРОДОВОЛЬСТВЕННЫХ ТОВАРОВ

январь 2024 г. в % к предыдущему месяцу

СВЕРДЛОВСКСТАТ

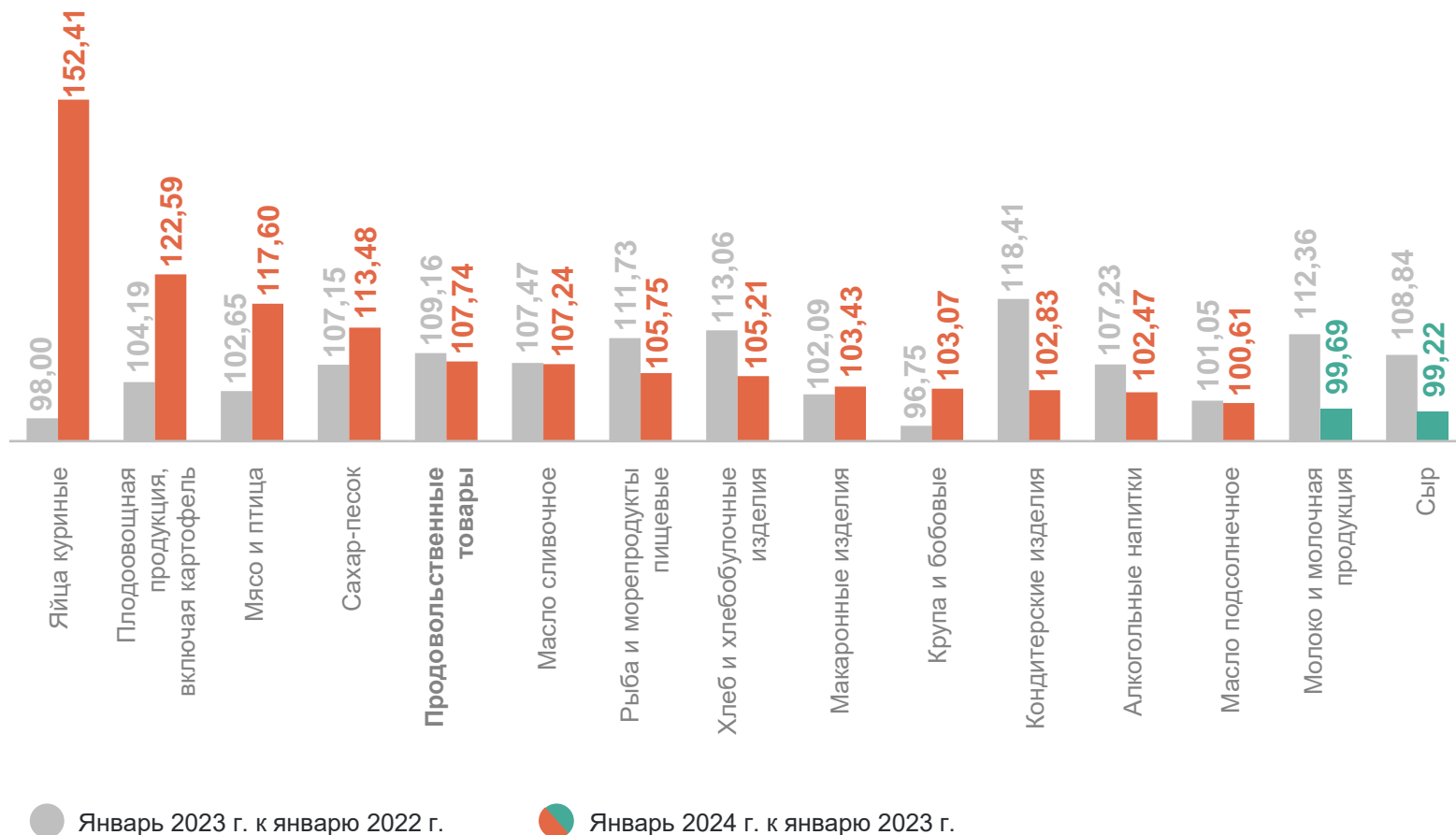


ИНДЕКСЫ ЦЕН НА ОТДЕЛЬНЫЕ ГРУППЫ И ВИДЫ ПРОДОВОЛЬСТВЕННЫХ ТОВАРОВ

январь 2024 г. в % к соответствующему месяцу предыдущего года

СВЕРДЛОВСКСТАТ

107,74	Продовольственные товары
152,41	Яйца куриные
122,59	Флодоовощная продукция, включая картофель
99,69	Молоко и молочная продукция
99,22	Сыр



ИНДЕКСЫ ЦЕН НА ОТДЕЛЬНЫЕ ВИДЫ ПЛОДООВОЩНОЙ ПРОДУКЦИИ

январь 2024 г.

СВЕРДЛОВСКСТАТ

на конец периода, в %

	К предыдущему месяцу, в %			Январь 2024 г. к январю 2023 г.
	ноябрь 2023 г.	декабрь 2023 г.	январь 2024 г.	
Фрутоовощная продукция, включая картофель	104,42	105,02	110,35	122,59
Капуста белокочанная свежая	103,03	104,89	119,71	127,97
Картофель	92,38	116,69	109,34	88,26
Лук репчатый	97,76	101,15	110,56	70,05
Морковь	99,50	102,05	118,67	109,49
Огурцы свежие	134,84	144,56	130,26	105,93
Помидоры свежие	112,96	105,02	119,47	147,30
Яблоки	103,55	101,48	104,04	131,01

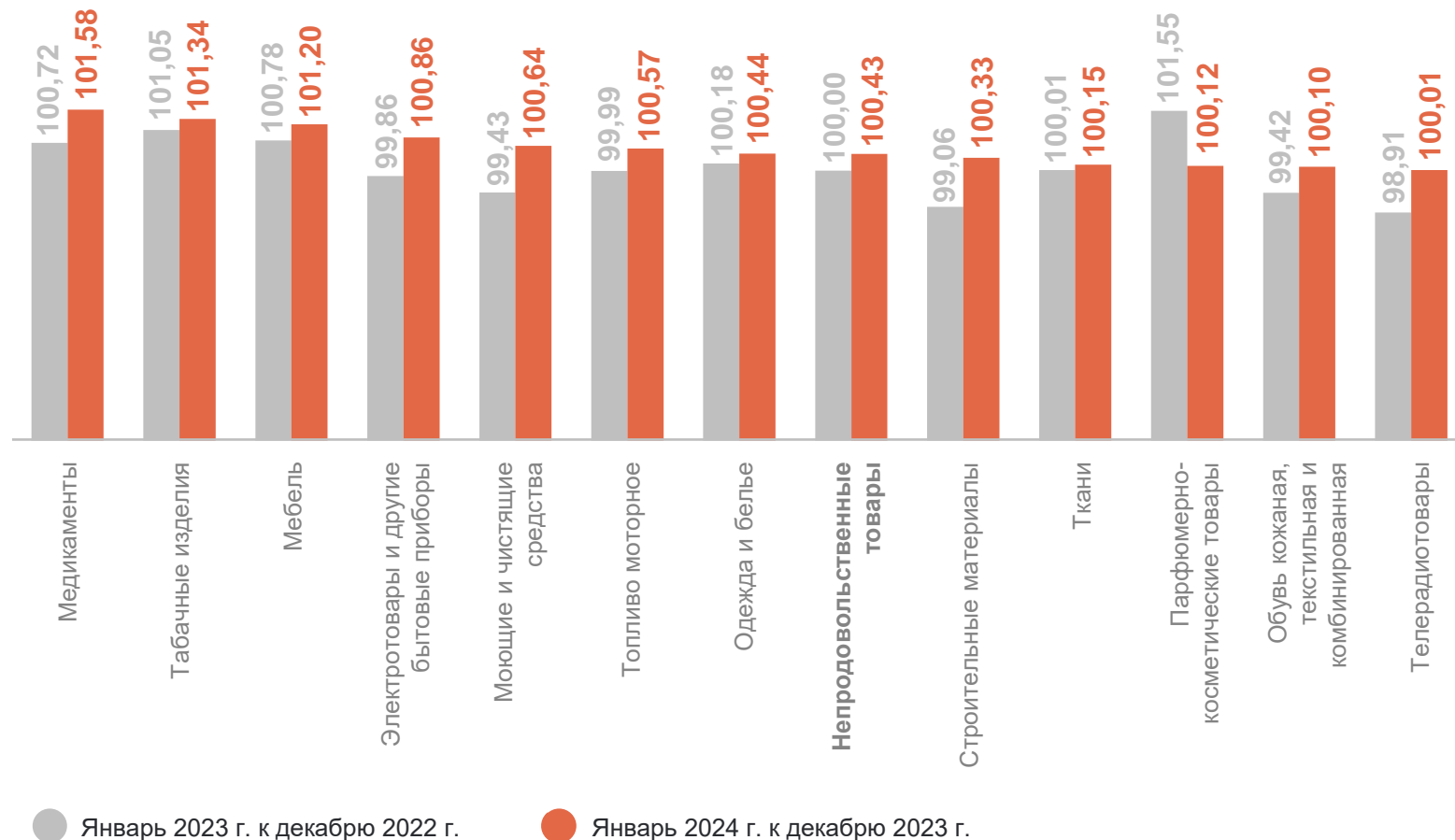
3

Индексы цен на отдельные группы непродовольственных товаров

ИНДЕКСЫ ЦЕН НА ОТДЕЛЬНЫЕ ГРУППЫ НЕПРОДОВОЛЬСТВЕННЫХ ТОВАРОВ

январь 2024 г. в % к предыдущему месяцу

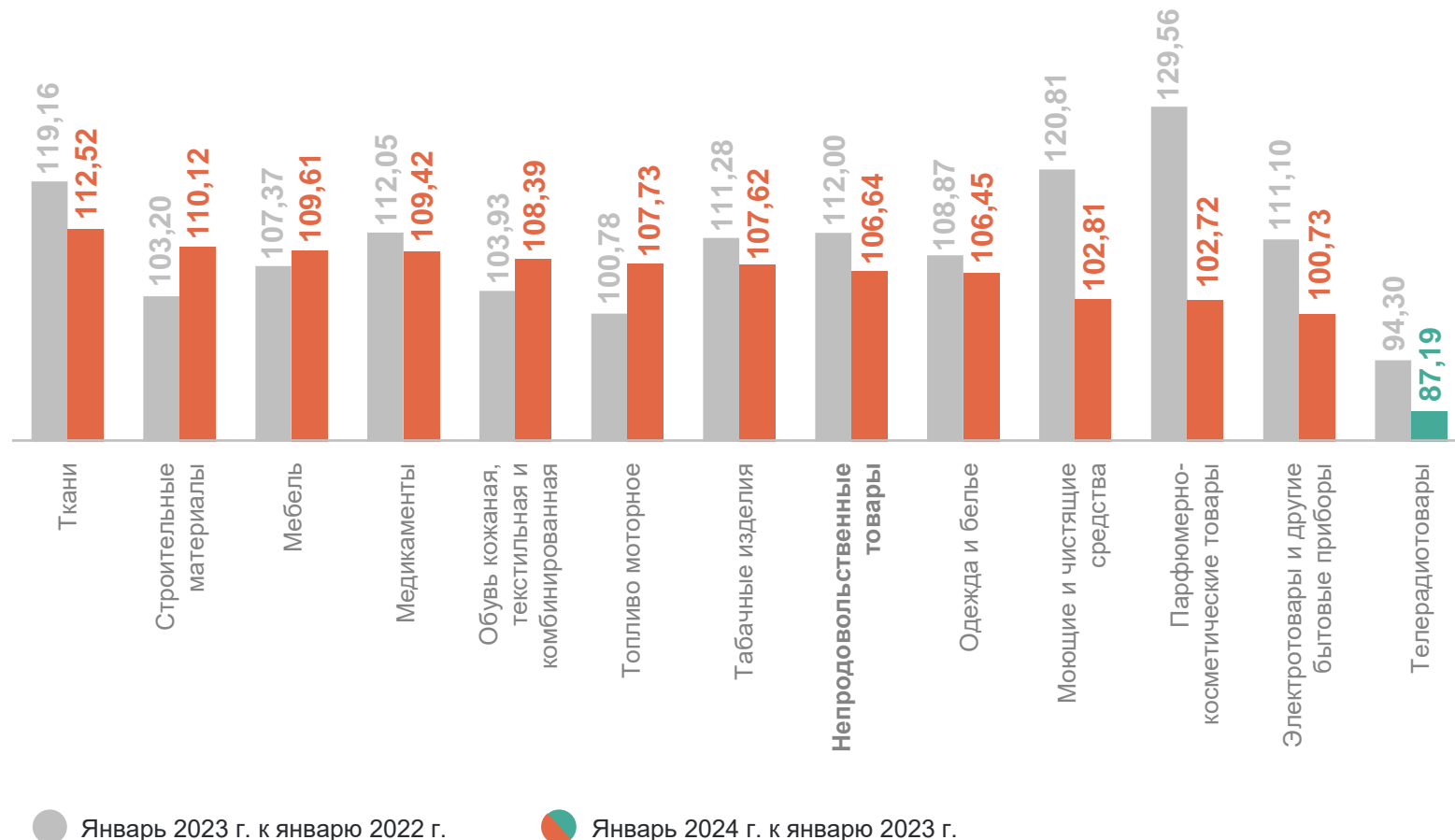
СВЕРДЛОВСКСТАТ



ИНДЕКСЫ ЦЕН НА ОТДЕЛЬНЫЕ ГРУППЫ НЕПРОДОВОЛЬСТВЕННЫХ ТОВАРОВ

январь 2024 г. в % к соответствующему месяцу предыдущего года

СВЕРДЛОВСКСТАТ



ИНДЕКСЫ ЦЕН НА ТОПЛИВО МОТОРНОЕ

январь 2024 г.

СВЕРДЛОВСКСТАТ

на конец периода, в %

	К предыдущему месяцу, в %			Январь 2024 г. к январю 2023 г.
	ноябрь 2023 г.	декабрь 2023 г.	январь 2024 г.	
Топливо моторное	99,93	100,63	100,57	107,73
Газовое моторное топливо	104,81	98,75	99,49	123,94
Дизельное топливо	100,10	101,22	100,28	107,26
Бензин автомобильный марки АИ-92	99,85	100,70	100,68	106,94
Бензин автомобильный марки АИ-95	99,88	100,63	100,60	106,82
Бензин автомобильной марки АИ-98 и выше	100,00	100,54	100,27	110,76

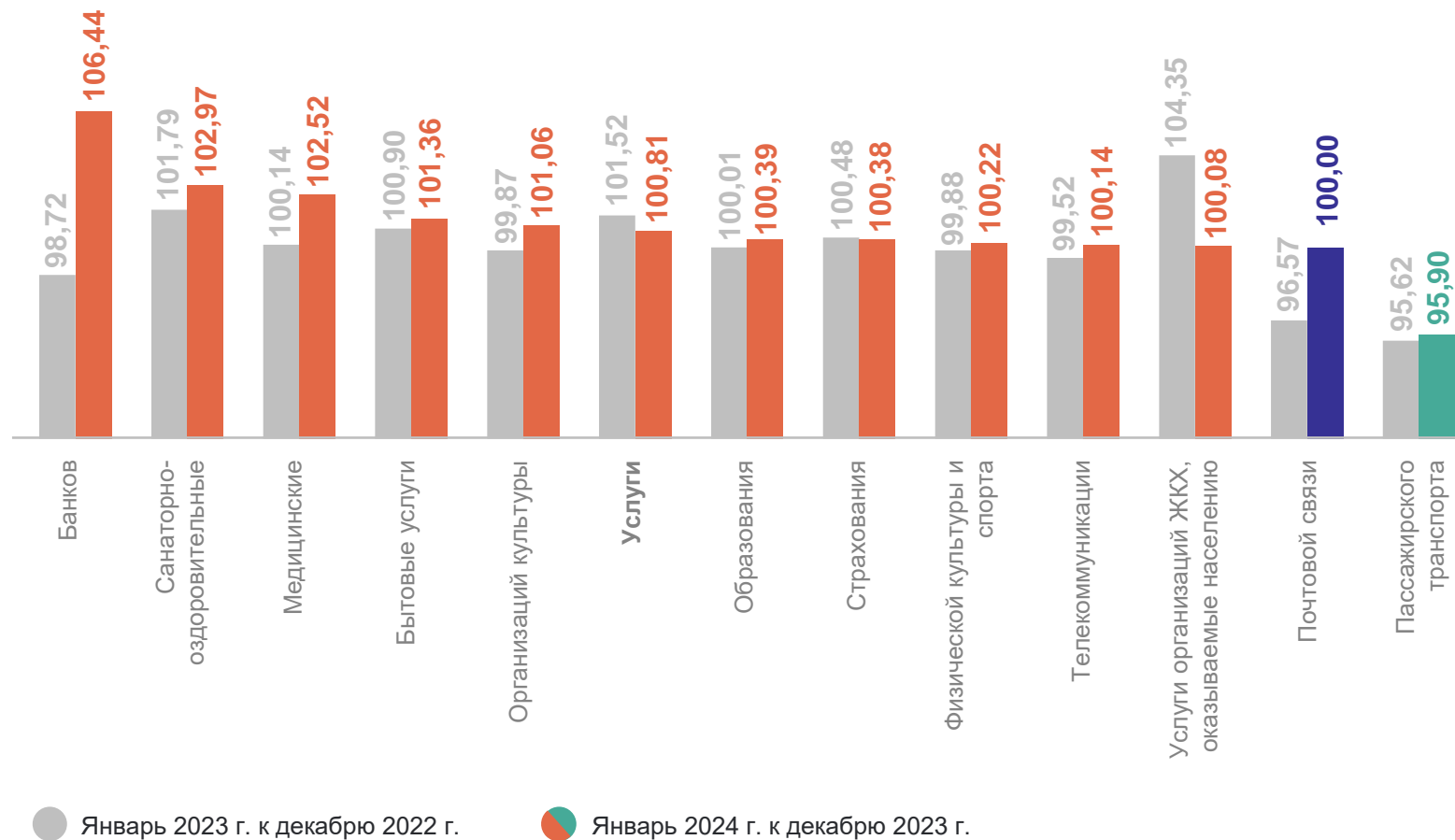
3

Индексы цен и тарифов на услуги

ИНДЕКСЫ ЦЕН И ТАРИФОВ НА УСЛУГИ

январь 2024 г. в % к предыдущему месяцу

СВЕРДЛОВСКСТАТ



ИНДЕКСЫ ЦЕН И ТАРИФОВ НА УСЛУГИ

СВЕРДЛОВСКСТАТ

январь 2024 г. в % к соответствующему месяцу предыдущего года

